

Informe de Gestión Rectoral

2023

P. Fray Nelson Gallego Orozco, O.S.A.
RECTOR

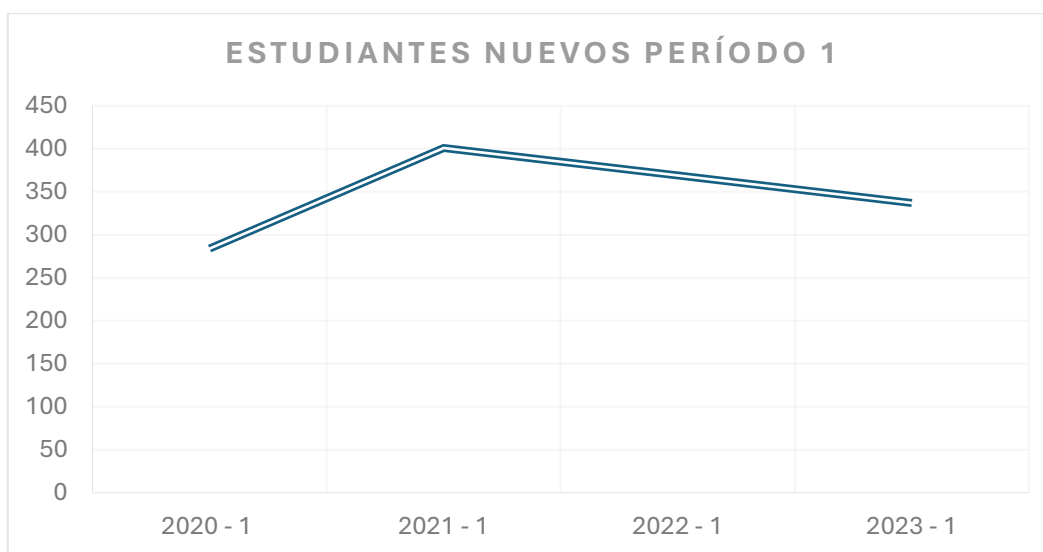
FUNDACIÓN UNIVERSITARIA CERVANTES SAN AGUSTÍN - UNICERVANTES INFORME DE GESTIÓN RECTORAL VIGENCIA 2023

PRESENTACIÓN

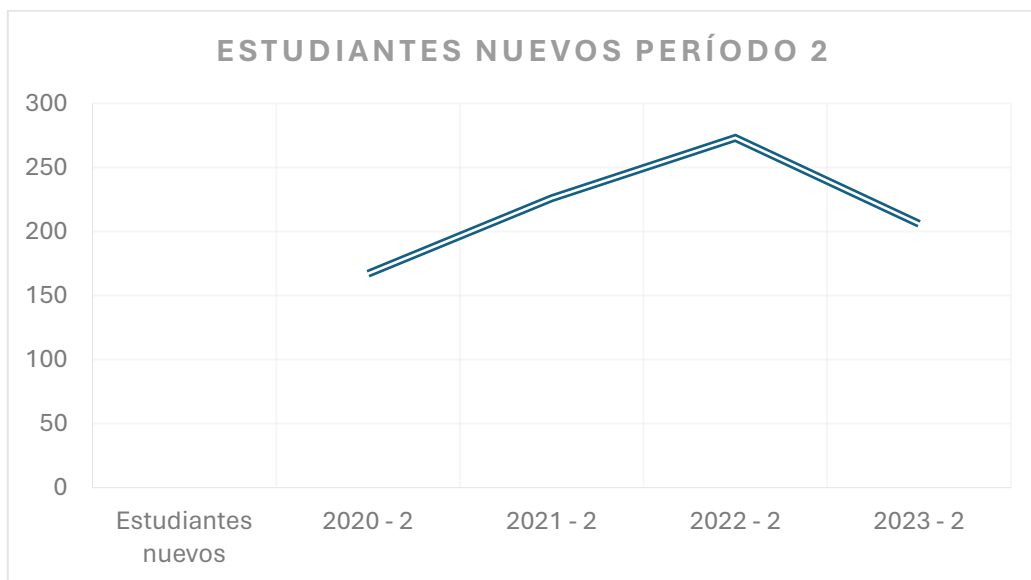
Dando cumplimiento a las disposiciones estatutarias de la Fundación Universitaria Cervantes San Agustín - UNICERVANTES (Decreto 001 de 2018, Artículo 18, literal C, funciones del Rector), se presenta a continuación, el informe de gestión rectoral correspondiente a la vigencia 2023, que recoge los resultados y avances más significativos de las labores institucionales adelantadas en los diferentes procesos, a cargo del equipo de trabajo.

I. INGRESO DE NUEVOS ESTUDIANTES

Uno de los objetivos transversales que se mantienen en el Plan de Desarrollo Institucional “Lux Veritatis Lux Caritatis” (2022 – 2026), es el de garantizar el crecimiento sostenido de los estudiantes nuevos que ingresan cada período académico, es por lo anterior que, se presentarán los datos obtenidos por cada período académico durante los últimos cuatro (4) años, entendiendo que no son comparables los datos del primer semestre con los del segundo semestre, teniendo en cuenta el perfil de los aspirantes que espera captar la institución, en cada una de las campañas de admisión, así:



Estudiantes nuevos	
2020 - 1	284
2021 - 1	401
2022 - 1	369
2023 - 1	337



Estudiantes nuevos	
2020 - 2	167
2021 - 2	226
2022 - 2	273
2023 - 2	206

Las anteriores cifras dan cuenta del proceso de estabilización de las admisiones, al mantenernos con la misma oferta de programas de pregrado y posgrado y con un mercado universitario cada vez más competitivo en oferta, descuentos y beneficios para estudiantes, por lo cual, es necesario seguir con el proceso de expansión en las regiones y que los trámites iniciados en el Ministerio de Educación Nacional den resultados positivos para el incremento de estudiantes nuevos para los próximos años.

Todas las gráficas que se presentan en este informe se construyeron con fundamento en la información registrada por UNICERVANTES, en los sistemas de información de

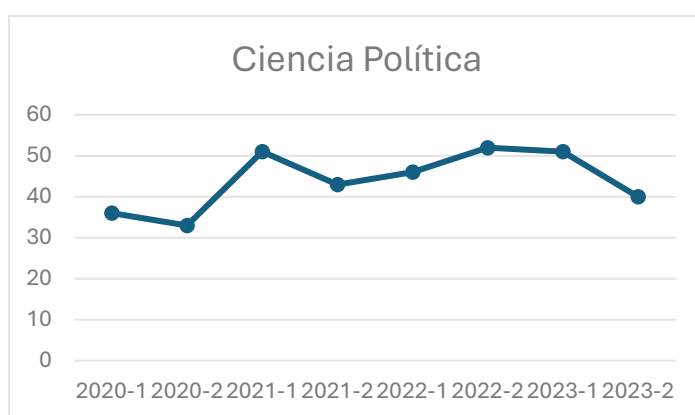
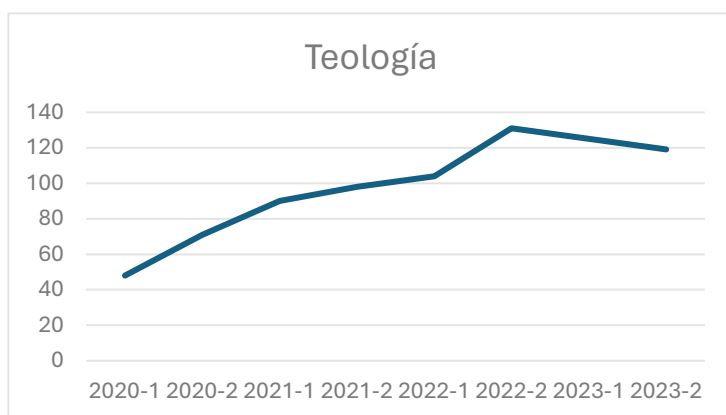
educación superior y los registros que suministra tanto el sistema de gestión académica como la información financiera y contable.

- **Estudiantes matriculados por programa y total institucional**

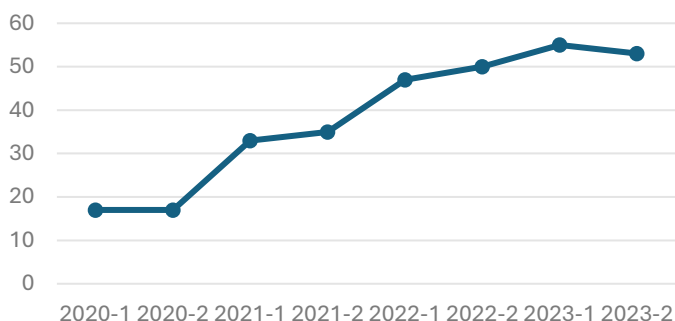
El comportamiento de estudiantes nuevos y antiguos desde 2020-1 y hasta 2023-2 por programa académico se puede evidenciar en la siguiente tabla:

<i>Estudiantes Matriculados</i>								
<i>Programa académico</i>	2020-1	2020-2	2021-1	2021-2	2022-1	2022-2	2023-1	2023-2
<i>Teología</i>	48	71	90	98	104	131	125	119
<i>Ciencia Política</i>	36	33	51	43	46	52	51	40
<i>Finanzas y Negocios Int.</i>	17	17	33	35	47	50	55	53
<i>Derecho</i>	49	127	167	232	335	384	404	413
<i>Psicología</i>	149	135	240	265	280	288	303	269
<i>Adm. Empresas</i>	3	4	7	9	21	23	28	26
<i>Contaduría Pública</i>	0	2	6	6	10	12	15	12
<i>Trabajo Social</i>	66	58	84	84	80	87	82	65
<i>Trabajo Social Mocoa</i>	82	64	102	94	130	152	182	176
<i>Derecho - Mocoa</i>	171	184	245	258	293	306	327	351
<i>Esp. Innovación Social</i>	0	0	11	16	17	21	23	34
<i>Esp. Teología y educación</i>	0	0	0	0	11	16	19	22
<i>Estudiantes Matriculados</i>	624	697	1036	1140	1374	1522	1614	1580

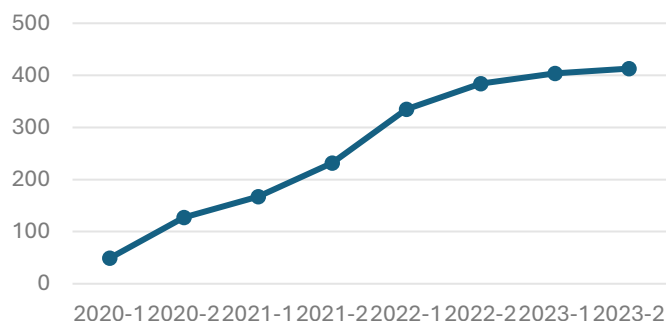
Por programa la información gráfica es la siguiente:



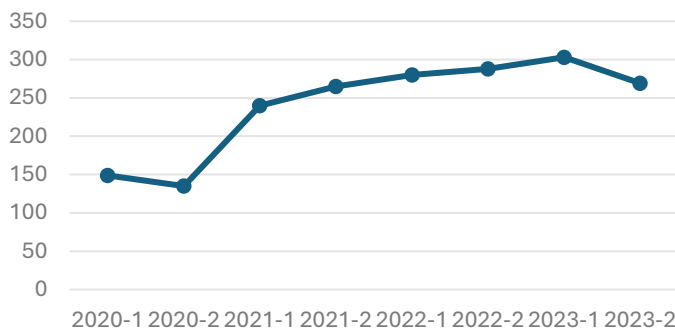
Finanzas y Negocios Int.



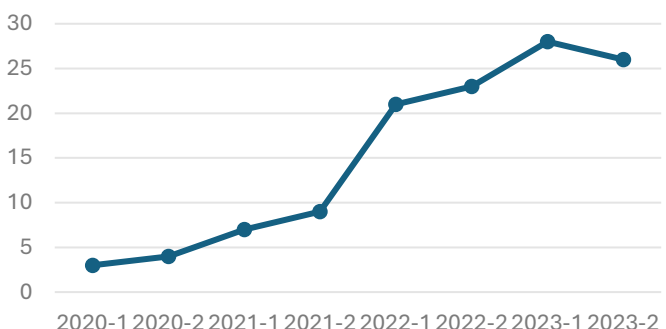
Derecho



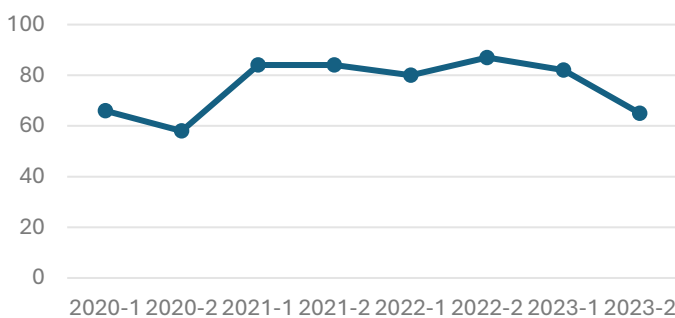
Psicología



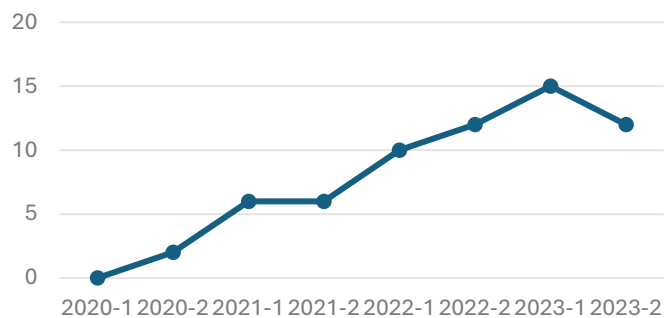
Adm. Empresas

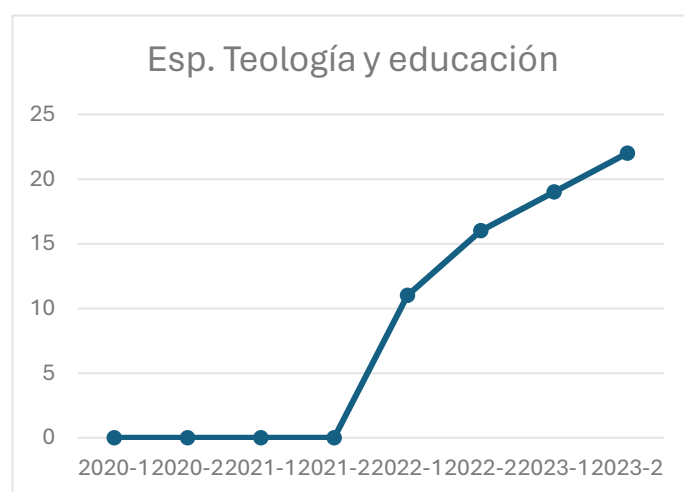
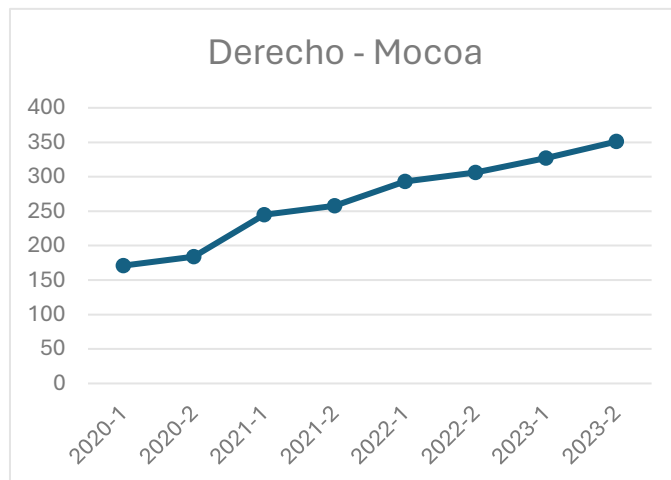
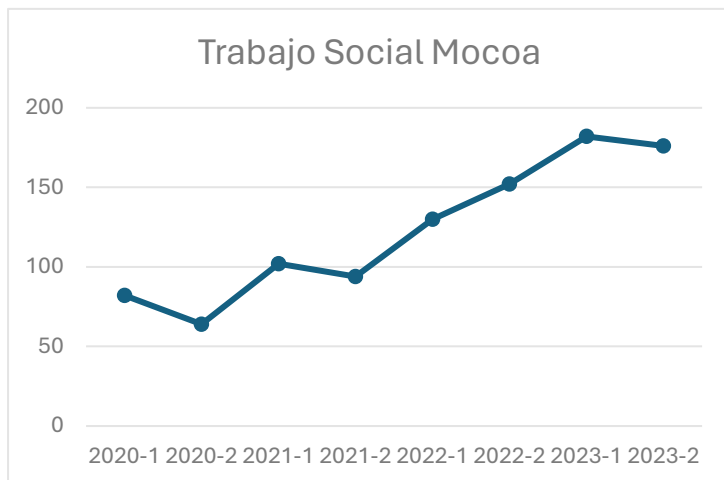


Trabajo Social



Contaduría Pública





Como se desprende de las anteriores gráficas, a diferencia de años anteriores, con la excepción de los programas de la Facultad de Ciencias Económicas y Administrativas que no han logrado estabilizarse y tener una tendencia clara, los programas de Teología, Ciencia Política, Psicología, Trabajo Social – Bogotá, y Trabajo Social – Mocoa, muestran una tendencia en la disminución del número de estudiantes matriculados y ello obedece en principal causa a que empezaron a graduar los estudiantes ingresados en 2018-2, 2019-1 y 2019-2, con lo que están llegando a sus números más altos, salvo que se logre el aumento de la cifra de estudiantes nuevos.

Para este año, esa tendencia no aplica para el Programa de Finanzas y Negocios Internacionales, Derecho Bogotá y Mocoa por cuanto no han empezado a graduar a sus estudiantes, sin embargo, para 2024 en la Sede Bogotá, se estima la graduación de más de 120 estudiantes y en la Sede Mocoa, termina la primera cohorte, que son alrededor de 96 estudiantes.

Por su parte, los programas de posgrados muestran una tendencia de crecimiento que es muy positiva para la institución.

En relación con los programas en proceso de cierre, como: Comunicación Visual y Multimedia y Mercadeo y Publicidad, se cumplió con el plan de cierre y en la actualidad se ha concluido con el compromiso con el Ministerio de Educación Nacional.

Las cifras globales de matriculados graficadas en UNICERVANTES a corte del 31 de diciembre de 2023, son las siguientes:



De esta gráfica se puede evidenciar que se ha logrado el crecimiento más alto en la historia de UNICERVANTES por programa con el ingreso de estudiantes nuevos, existiendo como factores de riesgo disminuir la deserción y la graduación, salvo que ingrese a la oferta nuevos programas que diversifiquen la oferta académica y nos den el tiempo suficiente para seguir posicionando a la institución y lograr el aumento de ingresos en nuestros programas ya posicionados.

- **Deserción**

Con el crecimiento de la población estudiantil, el desafío se ha encaminado a garantizar su permanencia y el éxito académico, por lo anterior, desde el año 2019 se empezaron a implementar planes de acción para ejecutar la Política de Bienestar Institucional y como consecuencia del proceso de autoevaluación institucional 2020, en el año 2021 se realizó un plan de mejoramiento para el Área de Bienestar Institucional, que incluyó la realización de informes semestrales para el seguimiento de la deserción e identificar las causas y sanearlas antes que generaran la pérdida de estudiantes durante el proceso de formación.

Estos informes han dado cuenta del incremento significativo de la deserción, así:

Análisis de deserción periodo 2023-1													
Sede Bogotá													
Facultad	Programa	Matriculados antiguos	Reintegros	Matriculados Nuevos	Graduandos	Transferencia de programa	Terminaron plan de	Graduados 2022-2	Aplazamiento	Cancelados	Desertores	Estudiantes Activos	% De Deserción
Ciencias económicas y Administrativas	Administración de empresas	21	0	10	0	0		1	0	0	3	27	15%
	Contaduría Pública	11	0	7	0				0	0	2	16	18%
	Finanzas y Negocios	40	0	15	0	0	0	2	1	0	8	55	24%
Ciencias Humanas y Sociales	Ciencia Política	48	0	10	3		3		1	1	7	53	19%
	Derecho	47	2	14	2				0	0	3	60	6%
	Derecho	313	0	45	0	0	0	0	7		4	347	4%
	Psicología	232	3	75	4		7	3	6	3	14	287	10%
	Trabajo Social	72	0	11	4		2	3	0	0	6	74	9%
Teología	Teología	109	0	33		1	7	5	7	0	2	128	9%
Posgrados	Esp. Innovación	14	0	18	2	0	0	7	0	1	0	24	14%
	Esp. Teología y Educación	6	0	17	10	0	0	0	0	0	3	20	50%
MOCCA													
Ciencias Humanas y	Derecho	300	4	50	0		0	0	11	1	10	333	7%
	Trabajo Social	155	2	44	0		0	0	9	1	7	184	11%
General		1368	11	349	25	1	19	21	42	7	69	1608	9%

Como se puede apreciar, para el período académico 2023-1, **se retiraron 118 estudiantes**, que no renovaron sus matrículas o expresamente indicaron que no se matricularían nuevamente en la institución, al revisar las causas, dentro de las principales se destacan: las dificultades económicas, la mora en el pago de los créditos directos con UNICERVANTES, la distancia del campus ante el retorno a la presencialidad y temas académicos.

Se identificó que los casos de reintegro son una oportunidad para que los estudiantes que aplazaron retomen sus estudios, por lo que se deben fortalecer estrategias para incentivar el regreso a la universidad. Para el período 2023-1 se reintegran 11 estudiantes pertenecientes a las sedes Bogotá y Mocoa.

La deserción a nivel institucional para el período académico 2023-1 fue del 9%, lo que implica una disminución considerable en comparación con el periodo inmediatamente anterior el cual correspondió a un 16.3%.

Para el período académico 2023-2, se mantuvo controlada la deserción estudiantil, sin embargo, aunque hubo alguna variación porcentualmente no fue significativa y los temas económicos siguen siendo la mayor causa del retiro de los estudios. Los resultados fueron los siguientes:

Sede Bogotá

Análisis de deserción periodo 2023-II										
Resultados Sede Bogotá										
Facultad	Programa	Antiguos	Reintegros	Nuevos 2023-II	Aplazamiento	Cancelados	Terminaron plan de estudios	Desertores	Estudiantes Activos 2023-II (Corte septiembre)	% De Deserción
Ciencias económicas y Administrativas	Administración de empresas	21	0	5	1	1		1	26	14%
	Contaduría Pública	12	0	0	0	0		1	12	8%
	Finanzas y Negocios Internacionales	44	0	9	1	2		2	53	11%
Ciencias Humanas y Sociales	Ciencia Política	38	0	2	0	0	3	6	40	16%
	Derecho	372	0	41	1	3	14	31	413	9%
	Psicología	247	0	22	4	1	19	18	269	9%
	Trabajo Social	58	0	7	0	0	12	7	65	12%
Teología	Teología	94	0	25	0	0	7	25	119	27%
Posgrados	Esp. Innovación Social	15	0	19	1	0		7	34	53%
	Esp. Teología y Educación Clásica	14	0	8	0	0	1	4	22	29%
Resultados Institucionales		915	0	138	8	7	56	102	1053	11%

Sede Mocoa

Análisis de deserción periodo 2023-2										
Sede Mocoa										
Facultad	Programa	Matriculados antiguos	Reintegros	Matriculados Nuevos 2023-II	Aplazamiento para 2023-II	Cancelados para 2023-II	Terminaron plan de estudios	Desertores	Estudiantes Activos 2023-II	% De Deserción
Ciencias Humanas y Sociales	Derecho	312	0	39	0	0	0	16	351	5%
	Trabajo Social	148	0	28	0	1	17	15	176	11%
General		460	0	67	0	1	17	31	527	7,0%

Es decir que, en el segundo semestre del año pasado, se dejaron de matricular **ciento cuarenta y tres estudiantes (143)**, lo cual generó un incremento del porcentaje de deserción en la **Sede Bogotá** del **11%** y en la **Sede Mocoa** del **7%**. Lo cual demuestra un leve incremento en la sede Bogotá y una disminución significativa en la Sede Mocoa.

Para el período 2023-2 los programas con mayor deserción fueron: los programas de especialización y el programa de Teología.

- **Graduados**

Durante el año 2023 y como se tenía previsto y seguirá siendo una constante en adelante, el número de estudiantes graduados aumentó, durante la anterior anualidad se graduaron **90** nuevos profesionales, así:

PROGRAMA ACADÉMICO	# DE GRADUADOS
ADMINISTRACIÓN DE EMPRESAS	1
CIENCIA POLÍTICA	5
CONTADURÍA PÚBLICA	2
DERECHO	2
ESPECIALIZACIÓN EN INNOVACIÓN SOC.	12
ESPECIALIZACIÓN EN TEOLOGÍA Y EDU.	10
PSICOLOGÍA	17
TEOLOGÍA	8
TRABAJO SOCIAL - BOGOTÁ	19
TRABAJO SOCIAL - MOCOA	14



Con lo cual, a 31 de diciembre de 2023, **UNICERVANTES** ha graduado a 890 nuevos profesionales y especialistas, lo que nos permite empezar a identificar el posicionamiento en el mercado laboral y el impacto en el sector productivo, por ello se continua trabajando con el acercamiento a los egresados y fortaleciendo su vínculo con la institución.

En el archivo digital de la Unidad de Extensión, se encuentra la base de datos, la cual puede ser consultada manteniendo las disposiciones de confidencialidad de la información y habeas data.



Seguimiento y trayectoria

Dada la importancia de conocer aspectos relevantes de la trayectoria profesional, laboral y de impacto de los graduados en el medio, desde la Unidad de Extensión se inició el proceso de creación del instrumento de percepción que permita obtener información precisa en este campo. Así, con el apoyo de mercadeo y comunicaciones se promovió el diligenciamiento de la encuesta, a través de diferentes estímulos como lo fueron el sortear un curso de inglés totalmente gratuito.



Encuentro de graduados 2023



Se realizó el Encuentro Anual de Egresados Unicervantes. Evento donde profesionales de los diferentes programas académicos, tuvieron la oportunidad de reencontrarse con antiguos compañeros, docentes y directivos de la institución. El evento fue organizado en conjunto con el Instituto de Lenguas, y los programas académicos.

La actividad se llevó a cabo el 16 de noviembre de 2023, en el Centro de Convenciones de Cafam de la Floresta, en el horario de 5:30 p.m. a 9:30 p.m. En dicha oportunidad se realizó una charla especializada, se otorgaron premios y reconocimientos a los graduados asistentes.

II. PROCESO DE ADMISIONES 2024 - 1

Dentro de las actividades de promoción realizadas, tal vez la que mayor impacto directo produjo a nivel tanto interno como externo, es la que se ha denominado como **Brunch Fest**, la cual en esta oportunidad tuvo como objetivo dirigirse a los colegios y a los estudiantes de grado décimo y undécimo en el que se logró la asistencia de **dos mil trescientas cuarenta y cinco personas (2.345)** al campus universitario brindándoles una experiencia académica, cultural y de bienestar que se tradujo en mejores resultados de admisión en los programas de pregrado para la campaña 2024-1. La idea de este evento es replicarlo anualmente en el mes de mayo dirigido a estudiantes de colegios.



Brunch Fest – UNICERVANTES (6 Edición)

MATRÍCULAS BOGOTÁ 2024-1

PROGRAMA	ESTUDIANTES NUEVOS MATRICULADOS
ADMINISTRACIÓN DE EMPRESAS	6

CONTADURÍA PÚBLICA	6
FINANZAS Y NEGOCIOS INT.	22
DERECHO - BOGOTÁ	52
CIENCIA POLÍTICA	7
PSICOLOGÍA	48
TRABAJO SOCIAL - BOGOTÁ	12
TEOLOGÍA	53
ING. EN ANALÍTICA DE DATOS	11
TOTAL	217

*Datos suministrado con corte 24 de febrero de 2024. Cierre de campaña

MATRÍCULAS MOCOA 2024-1	
PROGRAMA	ESTUDIANTES NUEVOS MATRICULADOS
DERECHO	46
TRABAJO SOCIAL	25
TOTAL	71

* Datos suministrado con corte 24 de febrero de 2024. Cierre de campaña

MATRÍCULAS POSGRADO 2024-1	
PROGRAMA	ESTUDIANTES NUEVOS MATRICULADOS
ESP. INNOVACIÓN Y GESTIÓN DE PORYECTOS	39
ESP. EN TEOLOGÍA Y EDUCACIÓN CLÁSICA	6
TOTAL	45

* Datos suministrado con corte 24 de febrero de 2024. Cierre de campaña

Cerrada la campaña 2024-1, se evidencia una baja importante en los ingresos de estudiantes de la Sede Mocoa, que son indicador de que se normalizaron los procesos de admisión, en un grupo nocturno de derecho y un grupo nocturno de trabajo social, con un número de sólo 25 estudiantes matriculados, contra, los 46 que se matricularon en el período 2023-1. Es importante resaltar que estando pendiente los resultados de la apertura de las cohortes del mes de mayo, (que se reportan en la admisión del primer semestre del año), se cuentan con **TRESCIENTOS TREINTA Y TRES (333)** estudiantes nuevos matriculados que iniciaron su formación profesional en UNICERVANTES.

- **Comunicaciones**

Las redes sociales, medios de comunicación, publicidad, correos electrónicos masivos y campañas digitales, son los medios utilizados para difundir la información de carácter institucional en la que se da cuenta de las diferentes actividades realizadas del quehacer universitario.



El equipo de comunicaciones que mantiene una difusión permanente de las actividades que se realizan al interior de la institución con el propósito de socializar los diferentes proyectos y además crear la cultura de la identidad institucional.

III. OFERTA ACADÉMICA

Programas académicos nuevos

- Sede Florencia

1. Programa de Derecho. Resolución 339 del 12 de enero de 2024, inicio de actividades académicas: 8 de abril de 2024.
2. Programa de Trabajo Social. Resolución 2059 del 29 de febrero de 2024, inicio de actividades académicas: 20 de agosto de 2024.

- Sede Bogotá

1. Programa de Ingeniería en Analítica de Datos. Resolución 1678 del 12 de septiembre de 2023, inició actividades académicas el 12 de febrero de 2024.

- Registros calificados únicos

1. Programa de Especialización en Derecho Procesal. Resolución 1639 del 23 de febrero de 2024, inicio de actividades académicas: agosto de 2024.

Aparte de esto, existen varios trámites represados ante el Ministerio de Educación Nacional, que han tenido seguimiento permanente por parte de la Rectoría, que ha permitido los avances que hemos logrado.

1. Aún está en trámite el registro calificado para el Programa de Administración Deportiva, se radicó en octubre de 2021, se recibió visita de pares académicos y está en trámite en este momento para decisión en la Sala.
2. Está en trámite el programa de Psicología y Finanzas y Negocios Internacionales para la Sede Mocoa y Florencia, que está pendiente la programación de la visita de pares académicos.
3. También están en evaluación de sala los siguientes programas de posgrados: Especialización en Derecho Constitucional y Administrativo y la Especialización en Política Local, Negociación y Toma de Decisiones.
4. Se requirió información complementaria para el programa de Especialización en Psicología Educativa, que en este momento se está complementando para presentar antes de culminar el mes de marzo de 2024.

5. Los demás programas de posgrado están en proceso de radicación y trámite ante el Ministerio de Educación Nacional.

La oferta actual de programas académicos es la siguiente:

- Pregrados - Sede Bogotá:

PROGRAMA ACADÉMICO	CÓDIGO SNIES	RESOLUCIÓN DE RENOVACIÓN
Teología	90882	Resolución 29757 de 29 diciembre de 2017
Ciencia Política	90883	Resolución 29522 de 29 diciembre de 2017
Finanzas y Negocios Internacionales	101330	Resolución 2126 de 06 de marzo de 2019
Derecho	102180	Resolución 15039 de 18 de diciembre de 2019
Trabajo Social	102524	Resolución 7145 de 12 de mayo de 2020
Administración de Empresas	102510	Resolución 7146 de 12 de mayo de 2020
Contaduría Pública	102511	Resolución 7095 de 11 de mayo de 2020
Psicología	102468	Resolución 20509 de 4 de noviembre de 2021
Ingeniería en Analítica de Datos	116144	Resolución 1678 del 12 de septiembre de 2023

- Pregrados – Sede Mocoa

PROGRAMA ACADÉMICO	CÓDIGO SNIES	RESOLUCIÓN REGISTRO CALIFICADO
Trabajo Social – Mocoa	107996	Resolución 25 de abril de 2019
Derecho – Mocoa	108132	Resolución 6846 de 28 de junio de 2019

- Pregrados – Sede Florencia

PROGRAMA ACADÉMICO	CÓDIGO SNIES	RESOLUCIÓN REGISTRO CALIFICADO
Derecho – Florencia		Resolución 339 del 12 de enero de 2024

- Posgrados – Sede Bogotá

PROGRAMA ACADÉMICO	CÓDIGO SNIES	RESOLUCIÓN DE RENOVACIÓN
Especialización en Innovación Social y Gestión de Proyectos	109461	Resolución 14183 de 04 de agosto de 2020
Especialización en Teología y Educación Clásica	109542	Resolución 19937 de 22 de octubre de 2020
Especialización en Derecho Procesal Penal		Resolución 1639 del 23 de febrero de 2024

Renovación de registros calificados

Es decir, que actualmente UNICERVANTES tiene 13 programas académicos de pregrado y 3 programas de posgrado, que en este momento se están ofertando y funcionando normalmente, lo que ha hecho que incida directamente en el crecimiento de la población estudiantil.

Están en proceso de renovación de registro calificado el programa de Teología y de Ciencia Política.



IV. PROCESO DE AUTOEVALUACIÓN DE PROGRAMAS

En cumplimiento de la política de autoevaluación adoptada por UNICERVANTES, en el año 2023 se realizó el primer ejercicio de autoevaluación con miras a la renovación de los registros calificados del programa de: Trabajo Social – Bogotá, Contaduría Pública, Administración de Empresas, Especialización en Innovación Social y Gestión de Proyectos, Especialización en Teología y Educación Clásica y el ejercicio final de autoevaluación con miras a la renovación del registro calificado de Teología y Ciencia Política.

Se evidenció de los ejercicios de autoevaluación que los programas están cumpliendo en alto grado el desarrollo de las condiciones de calidad, en todo caso, se formulará en el 2024 el plan de mejoramiento correspondiente por cada programa y se presentará la solicitud de renovación de los registros calificados correspondientes, según el cronograma institucional.

Los programas que tuvieron proceso de autoevaluación en el año 2022 cumplieron con la ejecución de sus planes de mejoramiento y para el año 2025, nuevamente serán sometidos a proceso de autoevaluación.

V. GESTIÓN DE LA INVESTIGACIÓN

La gestión de Investigación durante el año 2023, se mide con la evolución del grupo de investigación, sin embargo, para el año anterior no hubo convocatoria para clasificación de grupos por lo que nos mantenemos en la categoría C y se busca mejorar la clasificación con los proyectos que se están ejecutando. Para 2023 se aprobaron los siguientes proyectos de investigación:

Proyectos de investigación 2023	Programa
Historia política de la secularización en Colombia	Ciencia Política
Análisis de los beneficios de crear un equipo de eSports en un ambiente universitario - Caso Fundación Universitaria - Unicervantes.	Ciencias Económicas
Política Pastoral Universitaria Unicervantes	Teología
Influencia e importancia de la teología patristica en el quehacer teológico contemporáneo	Teología
Lingua patrum, lingua Ecclesiae	Teología
Estrategias metacognitivas y lingüísticas en la adquisición de una segunda lengua	Psicología - Teología
Relación entre las funciones ejecutivas y la inclusión financiera en personas jóvenes de 18 a 28 años en la ciudad de Bogotá.	Psicología
Impacto social del programa de Trabajo Social de la Fundación Universitaria - Cervantes San Agustín generado en los grupos étnicos del departamento del Putumayo entre 2019 y el primer periodo académico de 2023.	Trabajo Social
Retos y aproximaciones del Trabajo social en la Educación Superior. Una mirada más allá de la acción.	Trabajo Social

La sistematización de prácticas como eje fundamental en la formación disciplinar	Trabajo Social
Ontología del agua y su papel dentro de las estructuras sociales indígenas y su gobernanza en Colombia.	Derecho
Fortalecimiento de la apropiación social del conocimiento y tecnologías en las cadenas cuyícola y láctea del Alto Putumayo	Derecho - Trabajo Social

En desarrollo del proyecto interinstitucional orientado a las estrategias para medir la pobreza multidimensional liderado por el profesor Fabian Alexis Santofimio, se realizó la movilidad internacional a Guadalajara, Estados Unidos Mexicanos a la cual concurren 47 estudiantes y 1 docente de UNICERVANTES, en donde recolectaron encuestas e información con la que deberán presentar informes que podrán ser la opción de grado de los estudiantes participantes.

Para el año 2023, estuvieron en funcionamiento los siguientes semilleros de investigación:

Programa	Semillero
Ciencia Política	Historia, Política y religión
Ciencia Política	Política, familia y sociedad
Ciencias Económicas	DRAGMA
Psicología	Neurocervantes
Psicología	Psicología Educativa
Psicología	Psicología Clínica
Psicología	Psicología Jurídica
Teología	Dabar-logos
Teología	Vetera Sapientiae
Derecho - Mocoa	Raíces
Derecho - Bogotá	Derecho Procesal
Derecho - Bogotá	Negocios Jurídicos
Trabajo Social -Bogotá	RESI
Trabajo Social - Bogotá	ACTRA
Trabajo Social - Mocoa	ACTRA
Trabajo Social - Mocoa	RESI

Con el fin de promover la investigación formativa, se financió desde UNICERVANTES la participación de estudiantes en actividades de investigación, así:

EVENTO	PROGRAMA	TOTAL, PERSONAS
Congreso Latinoamericano y del Caribe de Estudios Patrísticos: Desde las fuentes del cristianismo, iluminar nuestro presente	Teología	18



Encuentro De Investigación, Encuentro De Semilleros Y Coloquio De Doctorados Y Maestrías.	Ciencias Económicas	4
VII Semana De Investigación, IX Congreso Nacional, VI Congreso Internacional de Investigadores de la Amazonia y VIII Encuentro Regional De Semilleros de Investigación.	Trabajo Social - Mocoa	2

|

Universidad de La Salle.

Por lo anterior, el 15 de noviembre de 2023 se asistió a la XX Asamblea General Intermedia, en la que se integró a UNICERVANTES como miembro de dicha organización que nos facilitará fortalecer los lazos con otras universidades de identidad católica en América Latina y el Caribe.



A nivel nacional se continuo en la consolidación del relacionamiento con el sector externo, se están desarrollando los cursos de educación continuada, que durante el 2023 se centraron en la oferta de cursos de inglés y que se proyecta para el año 2024 empezar el proceso de diversificación en otras líneas del conocimiento que sirvan para divulgar la oferta académica institucional.

VII. INFRAESTRUCTURA FÍSICA Y TECNOLÓGICA

Se realizó la adquisición de los equipos de cómputo para la renovación de equipos de los directores de programa, la biblioteca, la sala de sistemas de la Sede Mocoa y se adquirieron los equipos para la sala de sistemas de la Sede Florencia.

Cámara de Gesell

Se construyó y adecuó el laboratorio proyectado para el programa de Psicología, que en todo caso sirve para todos los programas académicos que puedan tener prácticas

relacionadas en este espacio como: trabajo social, derecho, los programas adscritos a la facultad de ciencias económicas y administrativas, entre otros.



Se adecuó el espacio para que los estudiantes pudieran parquear las motos de manera organizada y se pintaron los parqueaderos asignando los espacios para las personas con movilidad disminuida.

En la Sede Mocoa, se adecuaron las oficinas administrativas, sala de profesores y el espacio de atención para el consultorio jurídico, así:





VIII. IMPLEMENTACIÓN DEL SISTEMA DE GESTIÓN DE SEGURIDAD Y SALUD EN EL TRABAJO (SG-SST)

Dentro del SG-SST se encuentra la enfermería que para el año 2023, atendió las siguientes situaciones:

	ASISTENCIA A ENFERMERÍA						
	Mayo	Junio	Julio	Agosto	Septiembre	Octubre	Noviembre
Docentes	0	1	0	2	0	0	0
Estudiantes	7	3	0	8	31	21	9
Administrativos	1	4	4	4	3	4	0

Atención de primeros auxilios por el programa de área protegida de EMERMÉDICA:

	ASISTENCIA POR EMERMÉDICA						
	Mayo	Junio	Julio	Agosto	Septiembre	Octubre	Noviembre
Docentes	0	0	0	0	0	0	0
Estudiantes	0	0	0	3	11	0	0
Administrativos	0	1	0	0	3	0	0
Externos a la universidad	0	0	0	0	3	0	0

Periódicamente y según las necesidades se ha mantenido dotada la enfermería con los recursos que dentro de nuestras responsabilidades podemos atender.




Para el año 2023 y conforme el plan de acción se han llevado a cabo las siguientes actividades y avances en el diseño e implementación del SG-SST de acuerdo con el ciclo PHVA.

ESTÁNDAR ITEM	RESPONSABLE	TIPO DE EVIDENCIA
Diseño del plan de acción del año 2023	Enfermería y responsable del SG-SST	Documento en físico y digital
Actualización del Plan de emergencias de SG-SST	Enfermería y responsable del SG-SST	Documento en físico y digital.
Capacitación a la brigada de emergencias de UNICERVANTES	Enfermería y responsable del SG-SST Brigadistas	Lista de asistencias
Reporte e Investigación de accidente de trabajo	Enfermería y responsable del SG-SST y Copasst	Formato FURAT Documento de la investigación del AT Plan de acción Reporte de la ARL
Encuesta Socio Demográfica, y Diagnósticos de Salud	Enfermería y responsable del SG-SST	Encuesta por Forms, para diligenciar.

Seguimiento por vigilancia epidemiológica 2023-2	Enfermería y responsable del SG-SST ARL	Documentos en digital y físico
Actualización de Eliminación adecuada de residuos sólidos, líquidos o gaseosos	Enfermería y responsable del SG-SST	Documentos en digital y físico
Mitología para la identificación de peligros, evaluación y valoración de riesgos	Enfermería y responsable del SG-SST	Documentos en digital y físico
Encuesta de Identificación de peligros con participación de todos los noveles de la empresa	Enfermería y responsable del SG-SST	Encuesta por Forms, para diligenciar
Implementación de medidas de prevención y control frente a peligros/ riesgos identificados	Enfermería y responsable del SG-SST	Documentos en digital y físico
Creación de PESV, Plan Estratégico de Seguridad Vial, creación de política, perfil, y acta.	Enfermería y responsable del SG-SST	Documentos en digital y físico, listo para su verificación por parte de las directivas
Realización de Simulacro distrital de evacuación para toda la comunidad de UNICERVATES, junto con su informe de preparación y plan de mejora.	Enfermería y responsable del SG-SST Brigadistas	*Informe en documento digital y en físico. *Listas de asistencias *Evidencias fotográficas *Certificado de participación al simulacro distrital de evacuación por parte de IDIGER
Realización de infografías y Mailyng preventivos para la seguridad y salud de todos los colaboradores por medio de divulgación.	Enfermería y responsable del SG-SST Comunicaciones	*Infografías digital e impresas *Evidencia de correos electrónicos.
Realización de reuniones con el COPASST	Enfermería y responsable del SG-SST COPASST	Actas de reunión Lista de asistencias
Diseño plan de Gestión de residuos peligrosos	Enfermería y responsable del SG-SST	Documento digital en ejecución
Capacitación Virtual conservación de higiene postural a todos los docentes y	Enfermería y responsable del SG-SST	Lista de Asistencia

administrativos de UNICERVANTES	ARL SURA	
Capacitación Virtual conservación de manejo del estrés a todos los docentes y administrativos de UNICERVANTES	Enfermería y responsable del SG-SST ARL SURA	Lista de Asistencia

➤ **Simulacro nacional de prevención de desastres**



➤ **Donación de sangre – Semana de la Salud**



➤ **Reporte y estadística de accidentes laborales**

El seguimiento periódico de los indicadores de accidentalidad laboral, incidentes y enfermedades laborales se han medido cuantitativamente y de manera trimestral en UNICERVANTES, a la fecha no se han generado reporte ante la ARL SURA sobre estos tipos de condiciones de salud en el trabajo. En la siguiente grafica estadística se puede determinar que sólo se reportó un accidente de trabajo leve.





ARL | sura

SEGUROS DE VIDA SURAMERICANA S.A.
ARL SURA S.A.
TASA DE ACCIDENTALIDAD POR CENTRO DE TRABAJO

DE ENERO DE 2023 A JUNIO DE 2023

Código: 0540821 Documento: 006254128 Empresa: FUNDACIÓN UNIVERSITARIA CERVANTES SAN AGUSTÍN UNIC

355 Afiliados expuestos 1 Accidentes de trabajo 0,28% Tasa de accidentalidad

Código	Centro de trabajo	Ciudad	Servicio	Categoría riesgo	Afiliados expuestos	Accidentes de trabajo	Tasa de accidentalidad
00000001	FUNDACION UNIVERSITARIA CERVANTES	BOGOTÁ	PRINCIPAL	1	181	1	0,55%
00000002	UNICERVANTES COLOMBIA	BOGOTÁ	PRINCIPAL	4	3	0	0%
00000003	ESTUDIANTES PRÁCTICA MEDICA	MOCCA	PRINCIPAL	1	1	0	0%
00000004	ESTUDIANTES	BOGOTÁ	PRINCIPAL	1	287	0	0%
00000005	OSER FLORENCIA	FLORENCIA	PRINCIPAL	1	1	0	0%
00000006	OSER MOCCA	MOCCA	PRINCIPAL	1	39	0	0%
00000007	ESTUDIANTES CAMPO DE PRACTICA	BOGOTÁ	PRINCIPAL	1	7	0	0%

Por lo anterior, tenemos una tasa de accidentalidad del 0.24%, el área de Sistema de Gestión de Seguridad y Salud en el Trabajo ha realizado la tarea de investigación del accidente y se realizó el correspondiente plan de mejora para la prevención de incidentes y accidentes laborales futuros. A la fecha la colaboradora se encuentra en adecuadas condiciones de salud sin reportar novedades generadas por el antecedente de accidente de trabajo del segundo semestre del presente año.

IX. CONCLUSIONES:

Del presente informe se pueden generar las siguientes conclusiones:

- UNICERVANTES, está creciendo y proyectándose como una institución de educación superior que, desde la capital, está llegando a las regiones con el propósito de llevar educación presencial de calidad y a costos accesibles para las poblaciones tradicionalmente excluidas de la oferta educativa a nivel profesional, por ello se están llevando a cabo estudios de pertinencia y factibilidad para otras dos sedes regionales y el incremento de la oferta en la sede Bogotá.

- ♥ El crecimiento de la Sede Principal ha sido sostenido, sin embargo, aún es insuficiente según la capacidad instalada y las necesidades para la sostenibilidad de la misma, resaltándose para el año 2023 el crecimiento del programa de Finanzas y Negocios Internacionales, Derecho y Teología que conservan una tendencia al alza, sin embargo, es importante resaltar que hace falta aumentar el número de estudiantes nuevos para garantizar la sostenibilidad de las cohortes en el tiempo.
- ♥ En el año 2023 se graduaron 90 nuevos profesionales, en su mayoría personas que iniciaron sus estudios durante el año 2019, lo que explica la tendencia en baja de los matriculados en general de los programas académicos de 8 semestres, sin el aumento de los indicadores de deserción, pues están terminando los ciclos de formación. Para el año 2024 se estima que serán más de 150 los estudiantes que se graduarán.
- ♥ La Sede Mocoa ha tenido un crecimiento sostenido que permite inferir que los programas son viables en la práctica y se podrán mantener en el tiempo con la oferta, sin embargo, se espera que, en junio de 2024, terminen materias alrededor de 100 estudiantes por lo que el número total de estudiantes disminuirá, hasta que ingresen otros programas de pregrado o posgrado para robustecer la oferta académica.
- ♥ El desafío para el año 2024 está en la puesta en marcha de la Sede Florencia, con el fin de continuar con la tendencia de crecimiento a nivel institucional y en el desarrollo de las actividades misionales de UNICERVANTES.
- ♥ Poner en marcha los programas de posgrado que vayan aprobando para fortalecer el posicionamiento de UNICERVANTES y lograr visibilizar las áreas de énfasis y profundización de nuestros programas académicos a nivel de pregrado.
- ♥ Se deben orientar los esfuerzos para potenciar la política de bienestar institucional que permita un sistema de alertas tempranas en relación con los riesgos de deserción y poder construir planes de intervención para evitar decrecer y fortalecer la identidad institucional.
- ♥ Garantizar la permanencia estudiantil, fortaleciendo la ejecución de actividades



extracurriculares que favorezcan el modelo pedagógico institucional y la interacción entre los estudiantes de las sedes, y cumplir con los indicadores de eficiencia terminal en cada uno de los programas académicos.

- ♥ Continuar adecuando la infraestructura física con la modernización de las aulas, creación de espacios de laboratorio, espacios de bienestar y zonas comunes agradables a los estudiantes y comunidad en general que permitan fortalecer la interacción y permanencia en los programas académicos.
- ♥ Se están cumpliendo de manera oportuna los planes de acción orientados a desarrollar el Plan de Desarrollo Institucional 2022 – 2026.
- ♥ En este momento, UNICERVANTES está desarrollando su misión de manera adecuada, con los recursos propios que garantizan su autosostenibilidad, pero debe ser prudente con los gastos e inversiones para garantizar su sostenibilidad a mediano y largo plazo.



VIGILADA MINEDUCACIÓN - SNIES 9131